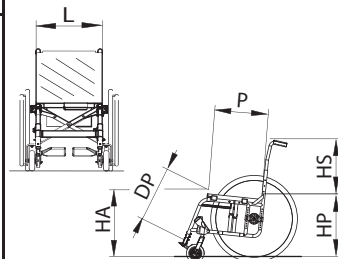


Rivenditore

## ARIEL



**Riferimento Codici NOMENCLATORE TARIFFARIO**

Carrozzina pieghevole	12.21.06.036	Spostamento forcelle ruote anteriori	12.24.21.112
Struttura leggera	12.24.03.121	Estrazione rapida ruote posteriori	12.24.21.106
Bracciolo ridotto per tavolo	12.24.06.172	Spostamento perni ruote posteriori	12.24.21.109
Schienale prolungato	12.24.06.157		

**Nr. Repertorio DM: 66025/R**

**Legenda**

<input type="checkbox"/> di serie	<input type="checkbox"/> accessori con magg.
<input type="checkbox"/> accessori a N.T.	<input type="checkbox"/> accessori a listino
<input type="checkbox"/> accessori a N.T. con maggiorazione	

<b>L</b> Larghezza Sedile	<input type="checkbox"/> 24 <input type="checkbox"/> 26 <input type="checkbox"/> 28 <input type="checkbox"/> 30 <input type="checkbox"/> 32 <input type="checkbox"/> 34 <input type="checkbox"/> 36
<b>P</b> Profondità Sedile	<input type="checkbox"/> 26 <input type="checkbox"/> 28 <input type="checkbox"/> 30 <input type="checkbox"/> 32 <input type="checkbox"/> 34 <input type="checkbox"/> 36
<b>HS</b> Altezza Schienale	<input type="checkbox"/> 21 <input type="checkbox"/> 23 <input type="checkbox"/> 25 <input type="checkbox"/> 27 <input type="checkbox"/> 29 <input type="checkbox"/> 31 <input type="checkbox"/> 33 <input type="checkbox"/> 35 <input type="checkbox"/> 37 <input type="checkbox"/> 39
<b>HA</b> Altezza Sedile Anteriore (con misura MAX ruotine anteriori)	<input type="checkbox"/> 38(ra80max) <input type="checkbox"/> 39(ra100max) <input type="checkbox"/> 40(ra125max) <input type="checkbox"/> 42(ra150max) <input type="checkbox"/> 45(ra175max) <input type="checkbox"/> 48 <input type="checkbox"/> 44(ra150max) <input type="checkbox"/> 46(ra175max)
<b>HP</b> Altezza Sedile Posteriore NB: Ruote posteriori da 24" (per min.HP 38-max HP 48) 22" (per min.HP 36-max HP 45) 20" (per min.HP 34-max HP 43)	<input type="checkbox"/> 34 <input type="checkbox"/> 36 <input type="checkbox"/> 38 <input type="checkbox"/> 40 <input type="checkbox"/> 42 <input type="checkbox"/> 44 <input type="checkbox"/> 46 <input type="checkbox"/> 48
<b>DP</b> Distanza Sedile Pedana	<input type="checkbox"/> 25 <input type="checkbox"/> 27 <input type="checkbox"/> 29 <input type="checkbox"/> 31 <input type="checkbox"/> 33 <input type="checkbox"/> 35 <input type="checkbox"/> 37 <input type="checkbox"/> 39 <input type="checkbox"/> 41 <input type="checkbox"/> 43 cm

**Colore telaio** ①

Azzurro metallizzato  Rosa metallizzato  Bianco perlato  
 Arancio FLUO  Verde FLUO  
 ..... (vedi catalogo "Colori")

**Rivestimento** ②

Nylon  
 Nylon tensionabile  
 Tessuto traspirante-tens.  
 Senza telo schienale  
 Senza telo sedile

**Colore rivestimento** ③  
(solo rivestimento nylon)

Nero  Azzurro  
 Rosso  Verde  
 Bluette  Arancio

④  **Pedane non estraibili**

**Pedane estraibili**  
 (Freno a tiro obbligatorio)

⑤  **Separata in profilo di alluminio**  
(da DP 17 a DP 32 cm pedana montata sul telaio)

Cinturini fermapiedi

⑥  **Unica in profilo di alluminio**  
(da DP 17 a DP 32 cm pedana montata sul telaio)

Cinturini fermapiedi

⑦ **Campanatura ruote posteriori**

0°  1°  3°  5°

**Salva abiti**

Plastica  
 Alluminio curvo in tinta

⑧  **Bracciolo a "T" regolabile in altezza, integrato nella spondina in plastica**

**Appoggiagomito**

Classico (lungo 23 cm)  
 Classico (lungo 30 cm)  
 Dritto (lungo 26 cm)

⑨  **Bracciolo a "T" regolabile in altezza, integrato nella spondina in alluminio**

**Appoggiagomito**

Classico (lungo 23 cm)  
 Classico (lungo 30 cm)  
 Dritto (lungo 26 cm)

⑩  **Bracciolo a "L" regolabile in altezza da 22 cm a 28 cm estraibile e ribaltabile**

**Appoggiagomito**

Tubolare  
 Dritto (lungo 26 cm)  
 Classico (lungo 23 cm)  
 Classico (lungo 30 cm)

⑫ **Ruote posteriori**

24" (36 raggi) (\*)  
 22" (36 raggi)  
 20" (36 raggi)  
 24" Light (24 raggi) (\*)  
 22" Light (24 raggi)  
 20" Light (20 raggi)

**Coperture**

Pneum. scolpite  
 Pneum. alta press. lisce  
 Pneum. HP scolpite 24"/22"  
 Piene  
 Marathon Plus 22" o 24"  
 (\*) Solo con P=36 o 34 cm e HP da 40 a 46 cm

⑬ **Corrimano**

Alluminio chiaro  
 Acciaio cromato  
 Alluminio scuro  
 Gommato (a fusione)  
 Curve L (24")  
 Gekko (24")  
 Tween Greep (solo 24" e 22")  
 Max Grepp  
 Max Grepp Ergo (\*)  
 Copricorr. in silicone

(\*) Non disponibili con ruote da 20"

⑭ **Copriraggi**

Trasparenti  
 Neri  
 Alfabeto  
 Fantasia  
 codice: .....  
 (vedi catalogo copriraggi Fantasia)

⑮ **Ruotine anteriori**

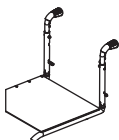
80 (3") piene  
 80 (3") piene con luci  
 100 (4") piene  
 100 (4") piene con luci  
 100 (4") piene cerchio all.  
 125 (5") piene  
 125 (5") piene cerchio all.  
 125 (5") piene con luci  
 150 (6") pneumatiche  
 150 (6") piene

Rivenditore

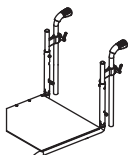
**Maniglie di spinta** (17)

(non con schienale reclinabile)

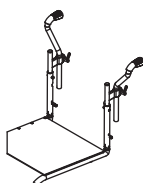
Fisse



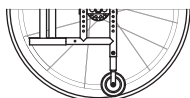
Regolabile in altezza dritte



Regolabile in altezza abdotte



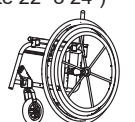
Con ruotine per passaggi stretti



Posteriori curvi (senza ruotine per passaggi stretti)



**Monoguida** (21)  
 (solo con campanatura 0°)  
 (solo ruote 22" o 24")



◇ Destra  
 ◇ Sinistra

**Sbilanciamento** (20)

Destro  
 Sinistro  Destro  
 Sinistro  
 (Solo con posteriore curvo)

**Antiribaltamento**

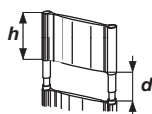
Dx  
 Sx  
 ☆ Dx e Sx

**Antiribaltamento girevole** (solo con posteriori curvi)

Dx  
 Sx  
 ☆ Dx e Sx

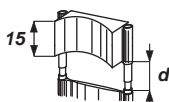
**Appoggiatesta** (23)

A telino



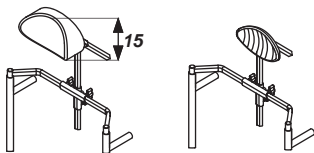
☆ Fisso  
 ☆ Regolabile in altezza

Sagomato



◇ Fisso  
 △ Regolabile in altezza

Orbitale

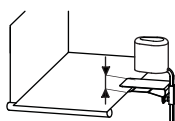


△ Sagomato      △ Avvolgente

Specificare le dimensioni "h" & "d" dove richiesto  
 Standard: h = 15 cm      d = 10 cm  
 h = ..... cm      d = ..... cm

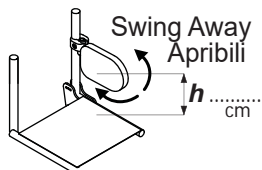
**Divaricatore** (24)

◇ Applicato sul sedile



Altezza dal telo sedile regolabile

**Spinte Laterali** (25)



◇ DX  
 ◇ SX  
 Specificare l'altezza "h"

**Set anodizzato** (27)  
 (Cerchi ruote post., mozzi e forcelle)

Nero  
 Argento  
 Verde lime  
 Azzurro  
 Rosso  
 Arancio  
 Viola ciclamino  
 (Solo ruote Light)

**Tavolino** (26)

△ Trasparente  
 △ Morbido imbottito

specificare il tipo di attacco:  
 singolo       doppio  
 (Solo con braccioni)

**Cuscino foderato** (28)  
 in poliuretano espanso



☆ Altezza 3 cm  
 ☆ Altezza 5 cm

**Freni** (29)

Classici leva corta  
 Classici leva corta a tiro  
 Classici leva lunga  
 Freni integrati nel salva-ab.  
 Monofreno destro  
 Monofreno sinistro  
 A tamburo  
 Classici + a tamburo

**Opzioni**

- 30  Velcro "M" (uncino) sul sedile
- 30b  Velcro "M" per VICAIR
- 31  Velcro "F" (asola) sul sedile
- 32  Pattina di unione sedile-schienale
- 33 ◇ Cuscino rigido imbottito
- 34 ◇ Bretellaggio
- 35 ◇ Cintura pettorale
- 36 ◇ Divaricatore a fasce
- 37 △ Doppia crociera
- 38 ☆ Barra tenditrice
- 39 ☆ Pompetta per pneumatici
- 40 ☆ Tavoletta anat. schienale
- 41 ☆ Cintura pelvica a 45°
- 42 ☆ Cintura pelvica imb. a 45°
- 43 ☆ Zainetto nero
- 45 ☆ Portaombrello
- 46 ☆ Protezioni anteriori

**Note**

**Prodotti correlati:**

- Cuscino posturale VICAIR
- Schienale posturale SAMEKH
- Schienale posturale nxt